

DÈS 15 ANS

# Conduite accompagnée

**AVEC L'AAC, JE NE PRÉPARE PAS SEULEMENT LES ÉPREUVES DU PERMIS DE CONDUIRE.**

- J'approfondis avec mon enseignant les comportements qui me permettront de mieux prévoir les situations à risques.
- J'apprends à mon rythme avec l'aide d'un accompagnateur qui me connaît bien et qui me permet d'acquérir une très forte expérience.

Mon enseignant auto-école : .....

Téléphone : .....

Mon assureur : ..... Téléphone : .....



Cachet de l'auto-école



Horaires d'ouverture

Lundi		
Mardi		
Mercredi		
Jeudi		
Vendredi		
Samedi		

# SE FORMER dans la durée

DÈS 15 ANS, JE PEUX CHOISIR LA CONDUITE ACCOMPAGNÉE.



2 phases :

## PHASE 1 : PÉRIODE DE FORMATION INITIALE

Avant de pouvoir conduire avec un accompagnateur, la formation initiale comprend :

- une évaluation préalable (1h) ;
- une formation théorique pour la préparation à l'épreuve théorique générale, dite épreuve du «code» ;
- une formation pratique (cours de conduite) 20h au moins.

Épreuve du code obtenue et niveau de conduite jugé satisfaisant par l'enseignant, celui-ci délivre une attestation de fin de formation initiale (AFFI).

Cette attestation est consignée dans le livret d'apprentissage. Elle est aussi remise à la compagnie d'assurances, car elle est indispensable pour commencer la conduite accompagnée.

## PHASE 2 : PÉRIODE DE CONDUITE ACCOMPAGNÉE

La phase de conduite accompagnée débute par un rendez-vous préalable d'une durée minimale de 2h.

Il réunit l'élève, installé au poste de conduite, l'enseignant à ses côtés et l'accompagnateur assis à l'arrière, afin de réaliser le «passage de relais» entre l'enseignant de la conduite et l'accompagnateur.

À la fin de cette séance, un guide est remis à l'accompagnateur, dans lequel il trouvera les informations utiles à la formation du futur conducteur.

Cette phase de conduite dure 1 an au moins, sur 3000 km au moins, en compagnie d'un ou plusieurs accompagnateur(s).

Au cours de cette phase, au moins 2 RV pédagogiques de 3h sont effectués.

## LES ÉTAPES de la conduite accompagnée

### 1. INSCRIPTION

Inscription Cerfa «02»  
Livret d'apprentissage  
Lettre Accord Assurance



Formation initiale

- Évaluation
- Formation théorique
- ETG (code)
- Formation pratique
- Bilan de compétences

### 2. FIN DE FORMATION INITIALE

Attestation de fin de Formation Initiale  
Extension de garantie



### 3. CONDUITE A 1 AN/3000 KI

- Rendez-vous
- 1<sup>er</sup> Ren pédagogique
- 2<sup>ème</sup> Ren pédagogique
- 3<sup>ème</sup> Ren pédagogique



## LES ACCOMPAGNATEURS

Pour être accompagnateur, il faut :

- être titulaire du permis B depuis au moins 5 ans sans interruption ;
- avoir l'accord de l'assureur ;
- ne pas avoir de condamnation pour certains délits (alcool, drogues, délit de fuite, ...) ;
- être mentionné dans le contrat signé avec l'école de conduite ;
- participer au rendez-vous préalable.

Je peux avoir plusieurs accompagnateurs, y compris hors du cadre familial.

## Les AVANTAGES

### L'ASSURANCE

Avantages tarifaires des compagnies d'assurances :

- surprime de la 1<sup>re</sup> année diminuée de 50 % ;
- suppression de la surprime la 2<sup>e</sup> année si je n'ai occasionné aucun accident.

### UNE MEILLEURE RÉUSSITE

L'examen intervient dès 17 ans, au terme d'une formation performante et après une année au moins de conduite accompagnée.

Le taux de réussite à l'examen du permis de conduire est meilleur que celui correspondant à la formation classique. 75 % de réussite contre 58 % pour la filière traditionnelle.

### PERMIS PROBATOIRE

Période probatoire réduite à 2 ans, au lieu de 3 pour les conducteurs issus de la formation traditionnelle. À compter du 1<sup>er</sup> janvier 2019, si je suis une formation post permis (entre le 6<sup>e</sup> et le 12<sup>e</sup> mois après l'obtention de mon permis), la période probatoire est réduite à 1 an et demi.


### MOINS D'ACCIDENTS

L'apprentissage anticipé de la conduite garantit une meilleure sécurité.

Quatre fois moins d'accidents que les conducteurs issus de la formation traditionnelle au cours des premières années de conduite.

**ACCOMPAGNÉE**  
**1 AN AU MOINS**

rendez-vous préalable 2h  
rendez-vous pédagogique 3h  
rendez-vous pédagogique 3h  
rendez-vous pédagogique 3h  
rendez-vous pédagogique 3h facultatif



**ÉPREUVE PRATIQUE**  
**17 ANS**

**PERMIS PROBATOIRE**  
**18 ANS <sup>(1)</sup>**

6 points  
(+3 points par an  
pendant 2 ans sans infraction)  
+ disque A.










**A**

(1) Conduite seul(e) le premier jour de la majorité, 18 ans.

## LES RÈGLES

Pendant toute la période de conduite accompagnée, je dois suivre les règles suivantes :

- Ne pas franchir les frontières françaises ;
- Véhicule équipé de 2 rétroviseurs latéraux (l'accompagnateur peut ajouter un second rétroviseur droit et un second rétroviseur central pour mieux voir la circulation vers l'arrière) ;
- Disque «conduite accompagnée» ;
- Vitesses maximales autorisées applicables aux conducteurs novices (titulaires d'un permis probatoire).

VITESSES MAXI	N16 HEBECOURT	N16 <del>HEBECOURT</del>		
				

\*Sur les sections d'autoroute limitées à 110 km/h

## DOCUMENTS OBLIGATOIRES

Pendant la phase de conduite accompagnée, je dois avoir en ma possession :

- le formulaire de demande de permis «02» (ou sa copie) ;
- le livret d'apprentissage contenant l'attestation de fin de formation initiale, ainsi que la lettre-avenant signée par l'assurance (le livret peut être dématérialisé) ;
- le disque «Conduite Accompagnée» apposé à l'arrière du véhicule.

L'accompagnateur doit avoir avec lui son permis de conduire.



## LES TEXTES RÉGLEMENTAIRES

- Articles R.211-3 à R.211-6.
- Arrêté du 22 décembre 2009 modifié relatif à l'apprentissage de la conduite.
- Arrêté du 29 juillet 2013 relatif au livret d'apprentissage.



## DÈS 18 ANS Conduite supervisée

### UNE FORTE ACQUISITION D'EXPÉRIENCES ET DE CONFIANCE EN SOI DANS UN DÉLAI COURT.

- Une formation complète, avec l'aide d'un enseignant et d'un accompagnateur qu'on connaît bien.
- Un choix que l'on peut faire à tout moment.

Mon enseignant auto-école : .....

Téléphone : .....

Mon assureur : ..... Téléphone : .....



Cachet de l'auto-école



### Horaires d'ouverture

Lundi		
Mardi		
Mercredi		
Jeudi		
Vendredi		
Samedi		

# PLUS SOUPLE que l'AAC

DÈS 18 ANS, JE PEUX CHOISIR LA CONDUITE SUPERVISÉE

DÈS LA SIGNATURE DU CONTRAT  
DE FORMATION

APRÈS L'OBTENTION DE L'ATTESTATION  
DE FIN DE FORMATION INITIALE

Inscrit dans une école de conduite, j'ai la possibilité de compléter ma formation initiale par une phase de conduite supervisée me permettant d'acquérir davantage d'expériences, afin de passer ensuite l'épreuve pratique dans des conditions sereines. Comme pour la conduite accompagnée, je dois au préalable avoir réussi l'épreuve du code et avoir suivi au moins 20h de conduite en école de conduite si je me forme sur une voiture ayant une boîte de vitesses manuelle. Cette durée est abaissée à 13 heures si je conduis sur boîte automatique.

À la fin de la formation initiale, c'est l'enseignant qui m'autorise à opter pour la conduite supervisée en fonction de mes compétences et de mes comportements.

## LE RENDEZ-VOUS PRÉALABLE

D'une durée minimale de 2h, le RV préalable consiste en une séquence de conduite sur un véhicule de l'établissement.

- Il réunit l'élève, installé au poste de conduite, l'enseignant à ses côtés et l'accompagnateur assis à l'arrière, afin de réaliser le « passage de relais » entre l'enseignant de la conduite et l'accompagnateur.
- À la fin de cette séance, un guide est remis à l'accompagnateur, dans lequel il trouvera les informations utiles à la formation du futur conducteur.

## LES ÉTAPES de la conduite supervisée

### 1. INSCRIPTION

Attestation d'inscription  
au permis de conduire  
Livret d'apprentissage  
Lettre Accord Assurance



Formation initiale  
• Évaluation  
• Formation théorique  
• ETG (code)  
• Formation pratique  
• Bilan de compétences

### 2. FIN DE FORMATION INITIALE

Attestation de  
fin de Formation Initiale  
Extension de garantie



### 3. CONDUITE SUPERVISÉE

- Rendez-vous de 2 heures
- Expérience de conduite suffisante



# La phase de CONDUITE SUPERVISÉE

## LES ACCOMPAGNATEURS

Pour être accompagnateur, il faut :

- être titulaire du permis B depuis au moins 5 ans sans interruption ;
- avoir l'accord de l'assureur ;
- ne pas avoir de condamnation pour certains délits (alcool, drogues, délit de fuite, ...) ;
- être mentionné dans le contrat signé avec l'école de conduite ;
- participer au rendez-vous préalable.

Je peux avoir plusieurs accompagnateurs, y compris hors du cadre familial.


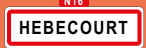







## L'ASSURANCE

L'accord préalable (extension de garantie) écrit de l'assureur est indispensable. Il permet de couvrir le ou les véhicules utilisés pour la conduite et ses occupants.

## LES RÈGLES

Pendant toute la période de conduite supervisée :


- Je conduis sur le réseau routier et autoroutier du territoire national à différents moments du jour et de la nuit et par diverses conditions météorologiques.
- Mon véhicule est équipé de 2 rétroviseurs latéraux (l'accompagnateur peut ajouter un second rétroviseur droit et un second rétroviseur central pour mieux voir vers l'arrière).
- J'ajoute le disque «conduite accompagnée».

<b>VITESSES MAXI</b> 	 	 	 	 
	*Sur les sections d'autoroute limitées à 110 km/h			

**CONDUITE SUPERVISÉE**

rendez-vous préalable :  
de la conduite.

la conduite jugée  
par l'enseignant.



**ÉPREUVE PRATIQUE**

CEPC valable 4 mois

CERTIFICAT D'EXAMEN DU PERMIS DE CONDUIRE (1)																																																																																																															
<table border="1"> <tr> <td>Etat</td> <td>France</td> </tr> <tr> <td>Province</td> <td>Normandie</td> </tr> <tr> <td>Commune</td> <td>Caudebec</td> </tr> <tr> <td>Code postal</td> <td>76100</td> </tr> <tr> <td>Adresse</td> <td></td> </tr> <tr> <td>Signature</td> <td></td> </tr> <tr> <td>Date</td> <td></td> </tr> </table>	Etat	France	Province	Normandie	Commune	Caudebec	Code postal	76100	Adresse		Signature		Date		<table border="1"> <tr> <td>Nom</td> <td></td> </tr> <tr> <td>Prénoms</td> <td></td> </tr> <tr> <td>Date de naissance</td> <td></td> </tr> <tr> <td>Sexe</td> <td></td> </tr> <tr> <td>Signature</td> <td></td> </tr> <tr> <td>Date</td> <td></td> </tr> </table>	Nom		Prénoms		Date de naissance		Sexe		Signature		Date																																																																																					
Etat	France																																																																																																														
Province	Normandie																																																																																																														
Commune	Caudebec																																																																																																														
Code postal	76100																																																																																																														
Adresse																																																																																																															
Signature																																																																																																															
Date																																																																																																															
Nom																																																																																																															
Prénoms																																																																																																															
Date de naissance																																																																																																															
Sexe																																																																																																															
Signature																																																																																																															
Date																																																																																																															
<table border="1"> <thead> <tr> <th rowspan="2">Bilan des compétences</th> <th colspan="3">Niveaux d'appréciation</th> <th rowspan="2">Assurance obligatoire</th> </tr> <tr> <th>1</th> <th>0</th> <th>2</th> </tr> </thead> <tbody> <tr> <td colspan="5"><b>Conduite et utilisation des véhicules</b></td> </tr> <tr> <td>Securiser et assurer la sécurité à bord</td> <td></td> <td></td> <td></td> <td></td> </tr> <tr> <td>Conduire des véhicules de véhicule</td> <td></td> <td></td> <td></td> <td></td> </tr> <tr> <td>Connaître et utiliser les commandes</td> <td></td> <td></td> <td></td> <td></td> </tr> <tr> <td colspan="5"><b>Appréhender la route</b></td> </tr> <tr> <td>Maîtriser l'information</td> <td></td> <td></td> <td></td> <td></td> </tr> <tr> <td>Adapter son allure aux circonstances</td> <td></td> <td></td> <td></td> <td></td> </tr> <tr> <td>Comprendre la réglementation</td> <td></td> <td></td> <td></td> <td></td> </tr> <tr> <td colspan="5"><b>Appréhender les autres usagers de la route</b></td> </tr> <tr> <td>Communiquer avec les autres usagers</td> <td></td> <td></td> <td></td> <td></td> </tr> <tr> <td>Partager la chaussée</td> <td></td> <td></td> <td></td> <td></td> </tr> <tr> <td>Maîtriser les aspects de sécurité</td> <td></td> <td></td> <td></td> <td></td> </tr> <tr> <td colspan="5"><b>Sous-totaux</b></td> </tr> <tr> <td>Conduite et utilisation des véhicules</td> <td>11</td> <td>0</td> <td>13</td> <td>1 1 1 1</td> </tr> <tr> <td>Appréhender les autres usagers de la route</td> <td>0</td> <td></td> <td></td> <td></td> </tr> <tr> <td>Assurance</td> <td>0</td> <td></td> <td></td> <td></td> </tr> <tr> <td><b>Total général</b></td> <td></td> <td></td> <td></td> <td><b>26</b></td> </tr> </tbody> </table>	Bilan des compétences	Niveaux d'appréciation			Assurance obligatoire	1	0	2	<b>Conduite et utilisation des véhicules</b>					Securiser et assurer la sécurité à bord					Conduire des véhicules de véhicule					Connaître et utiliser les commandes					<b>Appréhender la route</b>					Maîtriser l'information					Adapter son allure aux circonstances					Comprendre la réglementation					<b>Appréhender les autres usagers de la route</b>					Communiquer avec les autres usagers					Partager la chaussée					Maîtriser les aspects de sécurité					<b>Sous-totaux</b>					Conduite et utilisation des véhicules	11	0	13	1 1 1 1	Appréhender les autres usagers de la route	0				Assurance	0				<b>Total général</b>				<b>26</b>	<table border="1"> <thead> <tr> <th rowspan="2">Assurance obligatoire</th> <th colspan="2">Niveaux d'appréciation</th> </tr> <tr> <th>1</th> <th>2</th> </tr> </thead> <tbody> <tr> <td>Conduite et utilisation des véhicules</td> <td></td> <td></td> </tr> <tr> <td>Appréhender les autres usagers de la route</td> <td></td> <td></td> </tr> <tr> <td>Assurance</td> <td></td> <td></td> </tr> <tr> <td><b>Total</b></td> <td></td> <td></td> </tr> </tbody> </table>	Assurance obligatoire	Niveaux d'appréciation		1	2	Conduite et utilisation des véhicules			Appréhender les autres usagers de la route			Assurance			<b>Total</b>		
Bilan des compétences		Niveaux d'appréciation				Assurance obligatoire																																																																																																									
	1	0	2																																																																																																												
<b>Conduite et utilisation des véhicules</b>																																																																																																															
Securiser et assurer la sécurité à bord																																																																																																															
Conduire des véhicules de véhicule																																																																																																															
Connaître et utiliser les commandes																																																																																																															
<b>Appréhender la route</b>																																																																																																															
Maîtriser l'information																																																																																																															
Adapter son allure aux circonstances																																																																																																															
Comprendre la réglementation																																																																																																															
<b>Appréhender les autres usagers de la route</b>																																																																																																															
Communiquer avec les autres usagers																																																																																																															
Partager la chaussée																																																																																																															
Maîtriser les aspects de sécurité																																																																																																															
<b>Sous-totaux</b>																																																																																																															
Conduite et utilisation des véhicules	11	0	13	1 1 1 1																																																																																																											
Appréhender les autres usagers de la route	0																																																																																																														
Assurance	0																																																																																																														
<b>Total général</b>				<b>26</b>																																																																																																											
Assurance obligatoire	Niveaux d'appréciation																																																																																																														
	1	2																																																																																																													
Conduite et utilisation des véhicules																																																																																																															
Appréhender les autres usagers de la route																																																																																																															
Assurance																																																																																																															
<b>Total</b>																																																																																																															

**PERMIS PROBATOIRE**

6 points  
(+2 points par an pendant 3 ans sans infraction)  
+ disque A.




## DOCUMENTS OBLIGATOIRES

Lors de la conduite supervisée, je dois avoir avec moi :

- l'attestation d'inscription au permis de conduire;
- le livret d'apprentissage contenant l'attestation de fin de formation initiale, ainsi que la lettre-avenant signée par l'assurance (le livret peut être dématérialisé) ;
- le disque "Conduite Accompagnée" apposé à l'arrière du véhicule.

L'accompagnateur doit avoir avec lui son permis de conduire.



## LES TEXTES RÉGLEMENTAIRES

- Articles R.211-3 à R.211-6.
- Décret n° 2009-1590 du 18 décembre 2009 relatif à l'apprentissage de la conduite d'un véhicule à moteur et au permis de conduire.
- Arrêté du 22 décembre 2009 modifié relatif à l'apprentissage de la conduite.
- Arrêté du 29 juillet 2013 relatif au livret d'apprentissage.

## LE GUIDE DE L'ACCOMPAGNATEUR

Le complément de votre formation.

- Vous y trouverez toutes les informations utiles et des conseils à partager entre vous et votre accompagnateur.
- 32 pages en couleurs, gardez-le dans votre boîte à gants.

Demandez-le à votre auto-école.

